



УПРАВЛЕНИЕ ФЕДЕРАЛЬНОЙ СЛУЖБЫ
ГОСУДАРСТВЕННОЙ СТАТИСТИКИ
ПО Г. МОСКВЕ И МОСКОВСКОЙ ОБЛАСТИ

Основные показатели оптовой торговли в Московской области



июль 2023 года



Основные показатели оптовой торговли

июль 2023 года

01 Оборот оптовой торговли

02 Оборот оптовой торговли
организаций оптовой торговли



ОБОРОТ ОПТОВОЙ ТОРГОВЛИ

июль 2023 г.

898,7

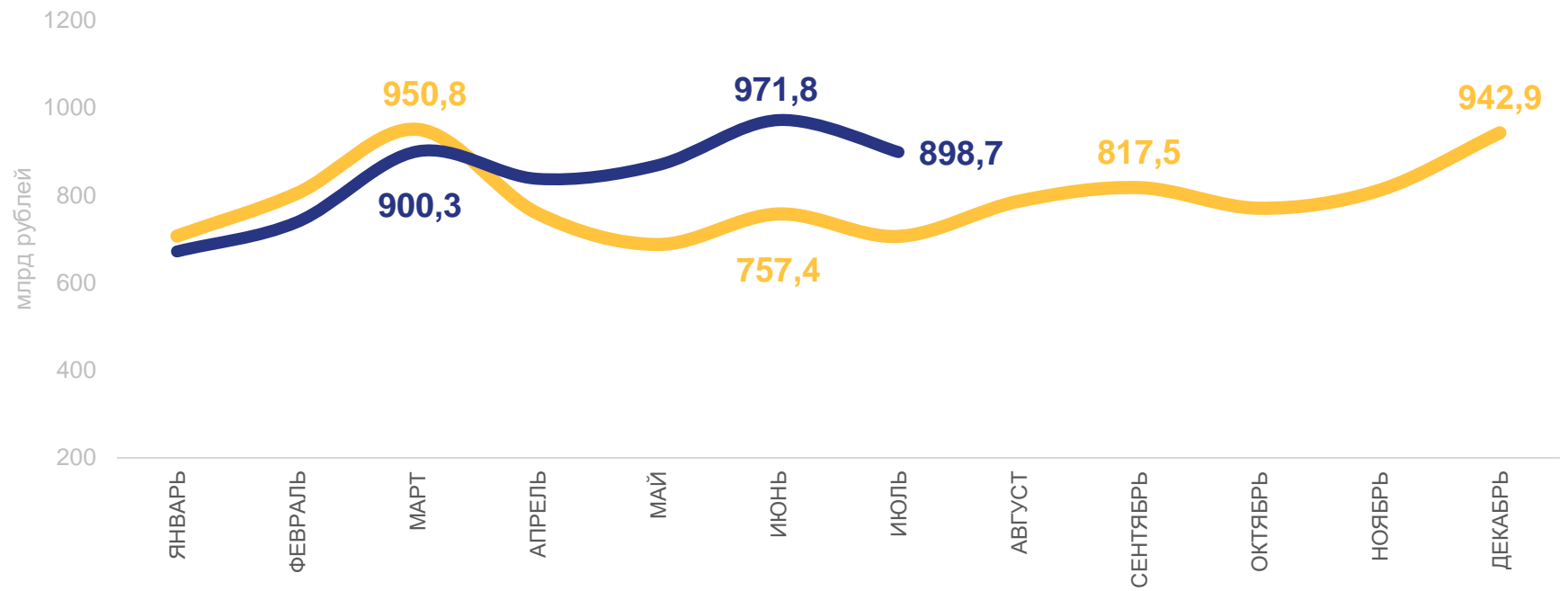
млрд рублей

изменение

к июлю 2022 г.

(в сопоставимых ценах)

+22,7%



2022

2023





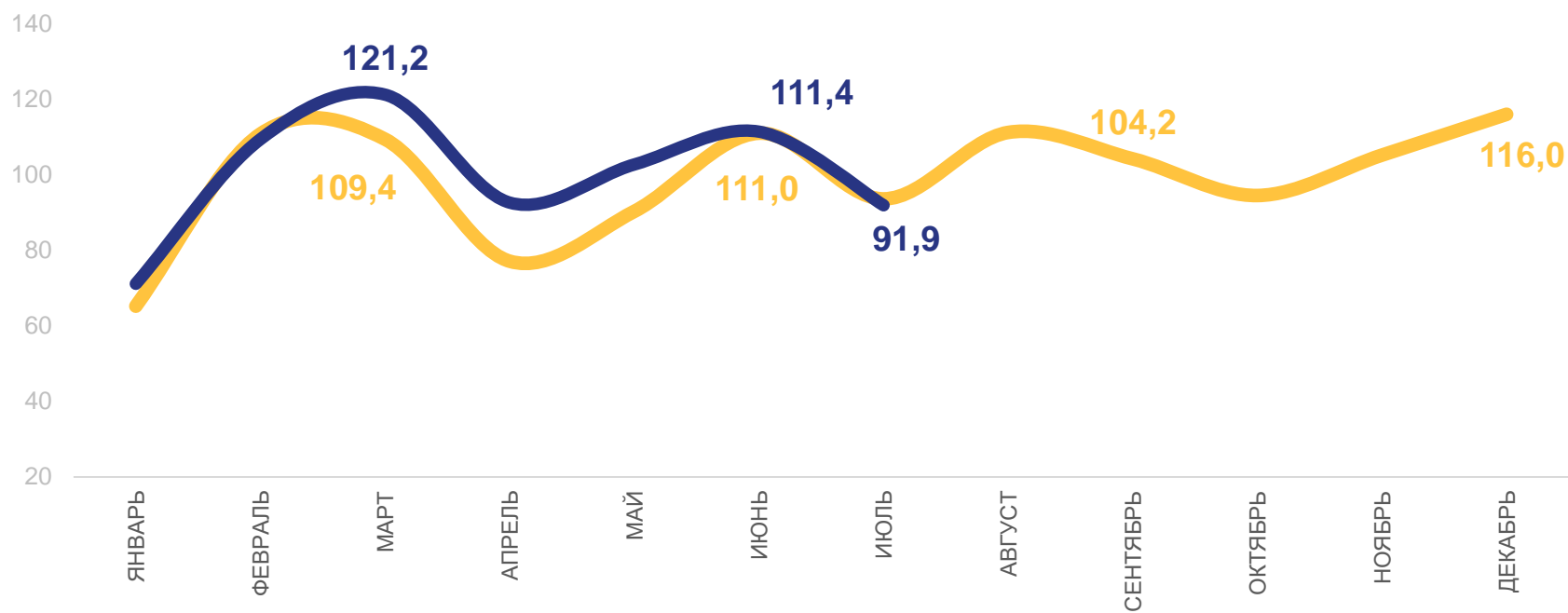
ОБОРОТ ОПТОВОЙ ТОРГОВЛИ

в % к предыдущему месяцу

июль 2023 г.
в % к июню 2023 г.



91,9



2022

2023





ОБОРОТ ОПТОВОЙ ТОРГОВЛИ

июль 2023 г. в % к июню 2023 г. (в сопоставимых ценах)

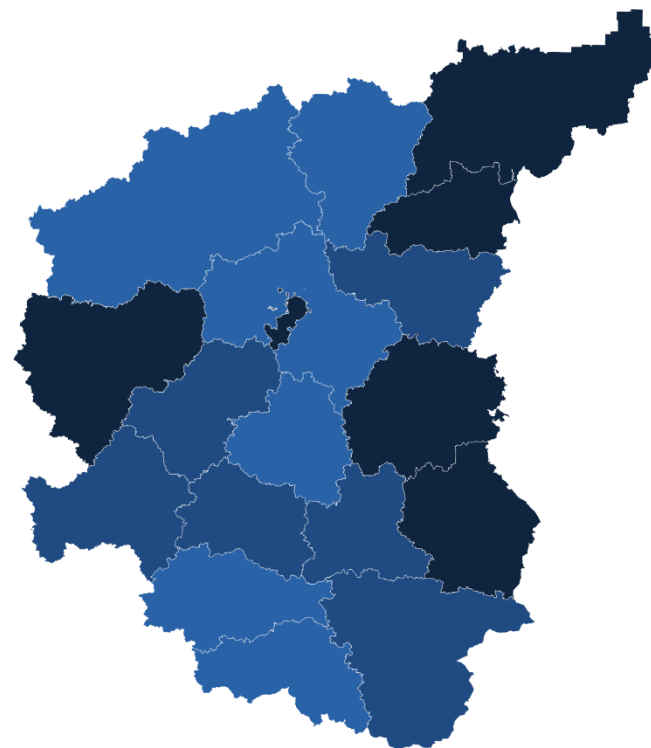
Регионы ЦФО

с наибольшими и наименьшими значениями



7 субъектов ЦФО
значение индекса **больше**,
чем по России

11 субъектов ЦФО
значение индекса **меньше**,
чем по России



от 86,2 до 97,1

от 97,1 до 100,7

от 100,7 до 103,9





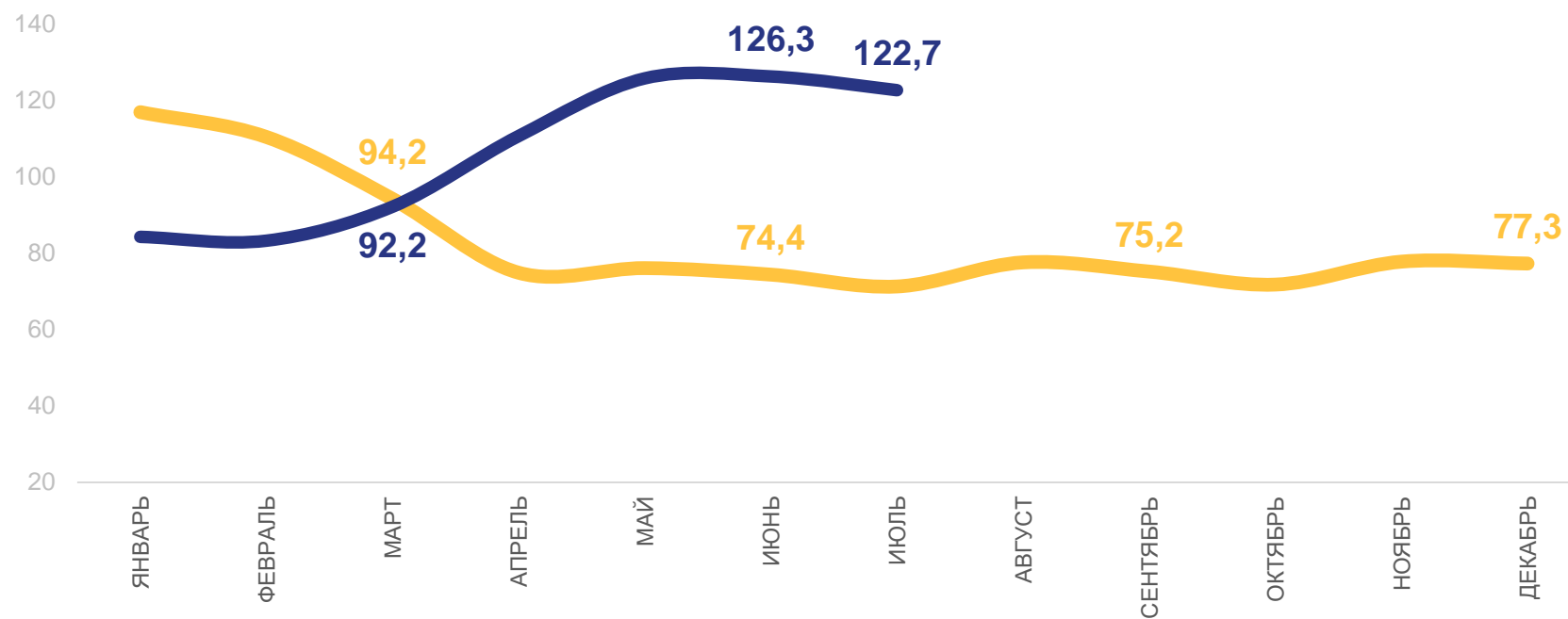
ОБОРОТ ОПТОВОЙ ТОРГОВЛИ

в % к соответствующему месяцу прошлого года

июль 2023 г.
в % к июлю 2022 г.



122,7



2022

2023





ОБОРОТ ОПТОВОЙ ТОРГОВЛИ

июль 2023 г. в % к июлю 2022 г. (в сопоставимых ценах)

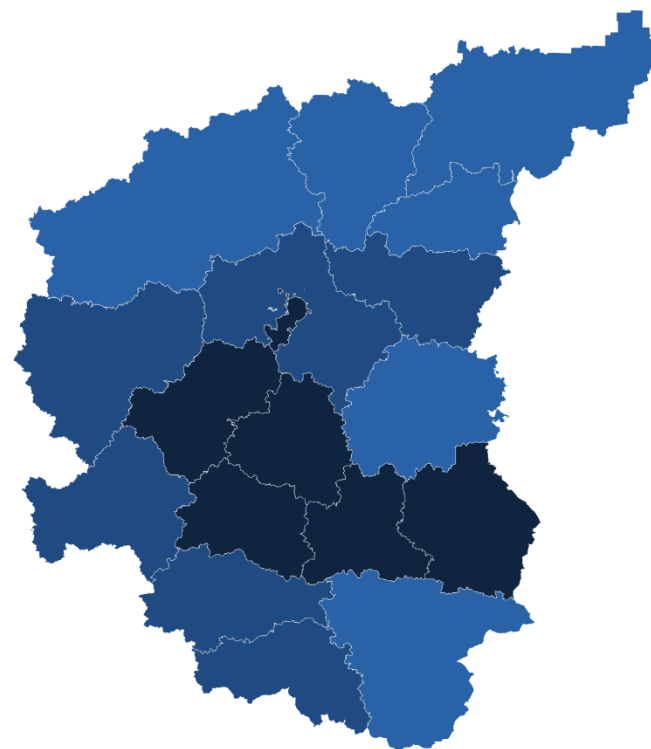
Регионы ЦФО

с наибольшими и наименьшими значениями



13 субъектов ЦФО
значение индекса **больше**,
чем по России

5 субъектов ЦФО
значение индекса **меньше**,
чем по России



от 94,3 до 114,6

от 114,6 до 123,1

от 123,1 до 161,2





СТРУКТУРА ОБОРОТА ОПТОВОЙ ТОРГОВЛИ

июль 2023 г.

Оборот оптовой торговли - всего

898,7

млрд рублей

122,7%

к июлю 2022 г.
(в сопоставимых ценах)

из него:

**организации с основным видом
деятельности «Оптовая торговля»**

747,3

млрд рублей

124,2%

к июлю 2022 г.
(в сопоставимых ценах)

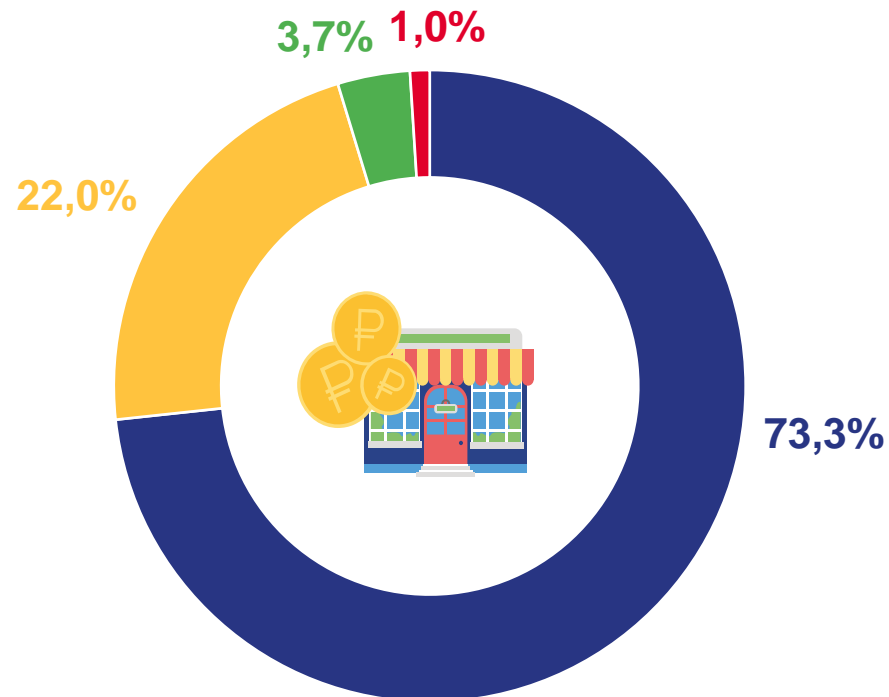
**организации других
видов деятельности**

151,4

млрд рублей

115,8%

к июлю 2022 г.
(в сопоставимых ценах)



Организации, не относящиеся к субъектам малого и среднего предпринимательства, средняя численность работников которых превышает 15 человек



Субъекты среднего предпринимательства



Организации, не относящиеся к субъектам малого и среднего предпринимательства, средняя численность работников которых не превышает 15 человек



Субъекты малого предпринимательства





ОБОРОТ ОПТОВОЙ ТОРГОВЛИ ОРГАНИЗАЦИЙ ОПТОВОЙ ТОРГОВЛИ

июль 2023 г.

747,3

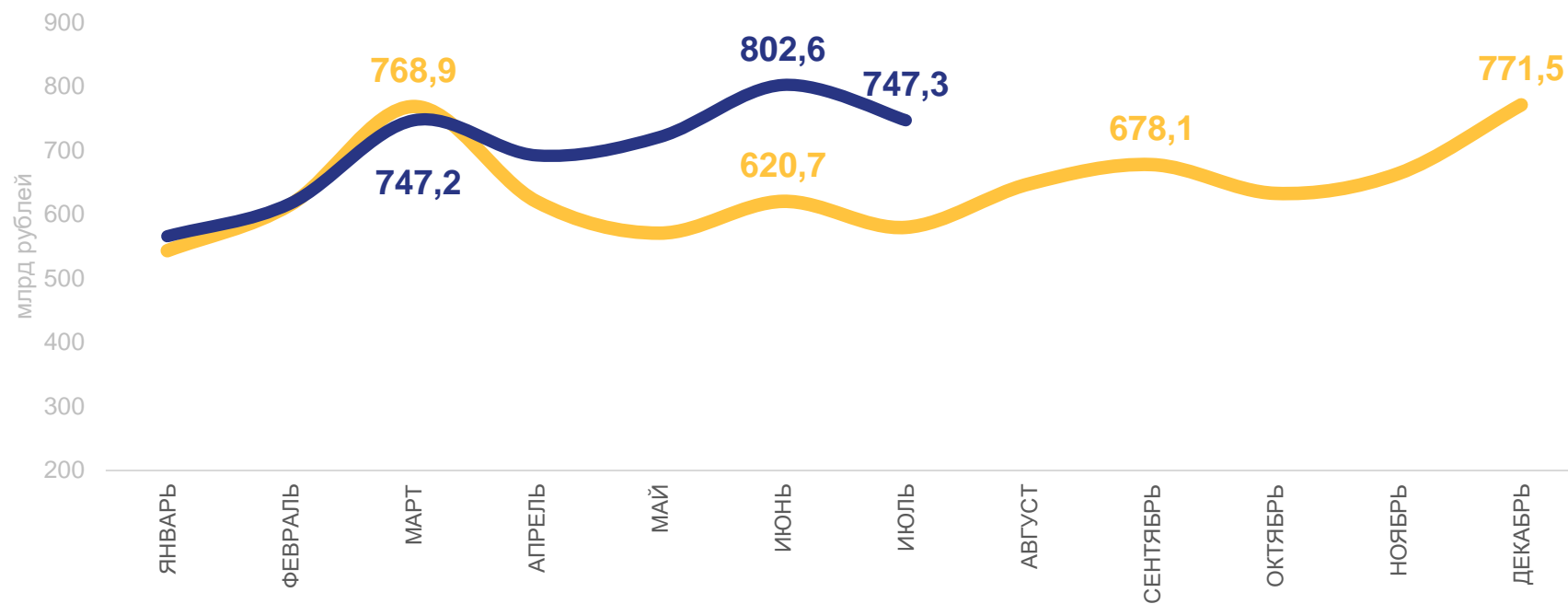
млрд рублей

изменение

к июлю 2022 г.

(в сопоставимых ценах)

+24,2%



2022

2023





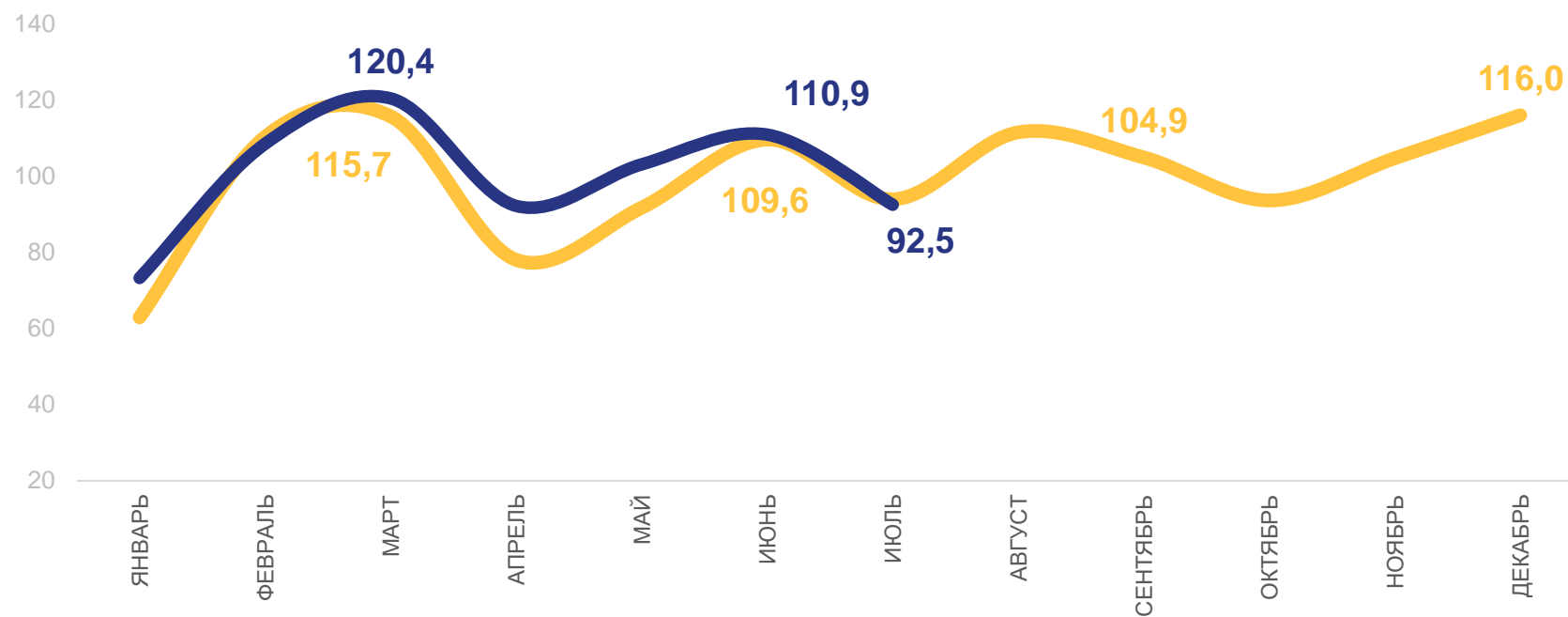
ОБОРОТ ОПТОВОЙ ТОРГОВЛИ ОРГАНИЗАЦИЙ ОПТОВОЙ ТОРГОВЛИ

в % к предыдущему месяцу

июль 2023 г.
в % к июню 2023 г.



92,5



 2022

 2023





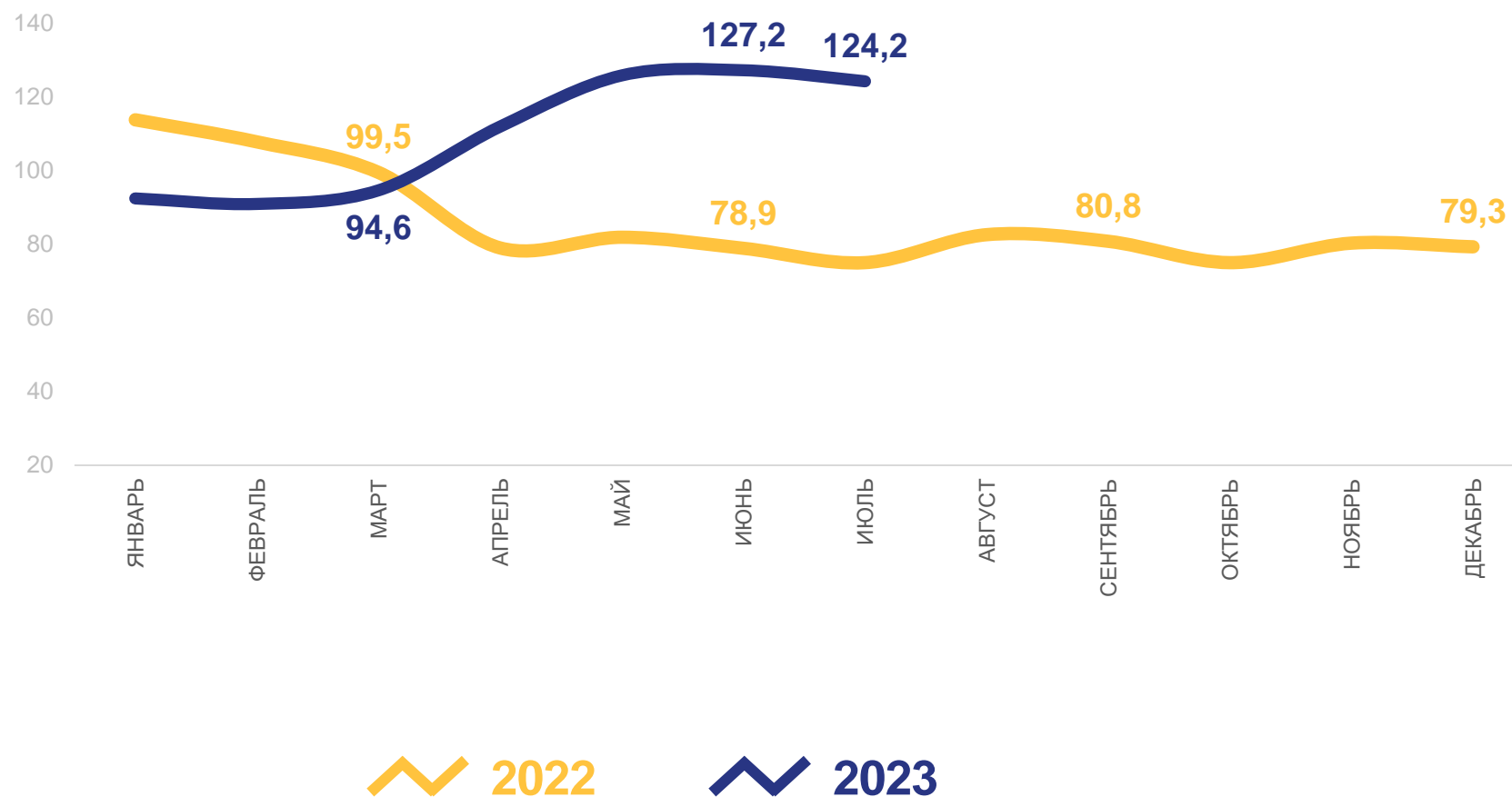
ОБОРОТ ОПТОВОЙ ТОРГОВЛИ ОРГАНИЗАЦИЙ ОПТОВОЙ ТОРГОВЛИ

в % к соответствующему месяцу прошлого года

июль 2023 г.
в % к июлю 2022 г.



124,2





ОПТОВАЯ ПРОДАЖА ОТДЕЛЬНЫХ ПРОДУКТОВ ПИТАНИЯ ПО КРУПНЫМ И СРЕДНИМ ОРГАНИЗАЦИЯМ ОПТОВОЙ ТОРГОВЛИ

июль 2023 г. в % к июню 2023 г.



Растительное масло

▲ 110,2



Мука

▲ 105,1



Соль пищевая

▲ 103,9



Сахар белый

▲ 103,0



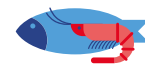
Масло сливочное

▼ 99,9



Мясо и мясо птицы, кроме субпродуктов

▼ 99,8



Рыба и продукты рыбные

▼ 93,8



Макаронные изделия

▼ 92,3



Молоко, кроме сырого

▼ 90,6



Крупа

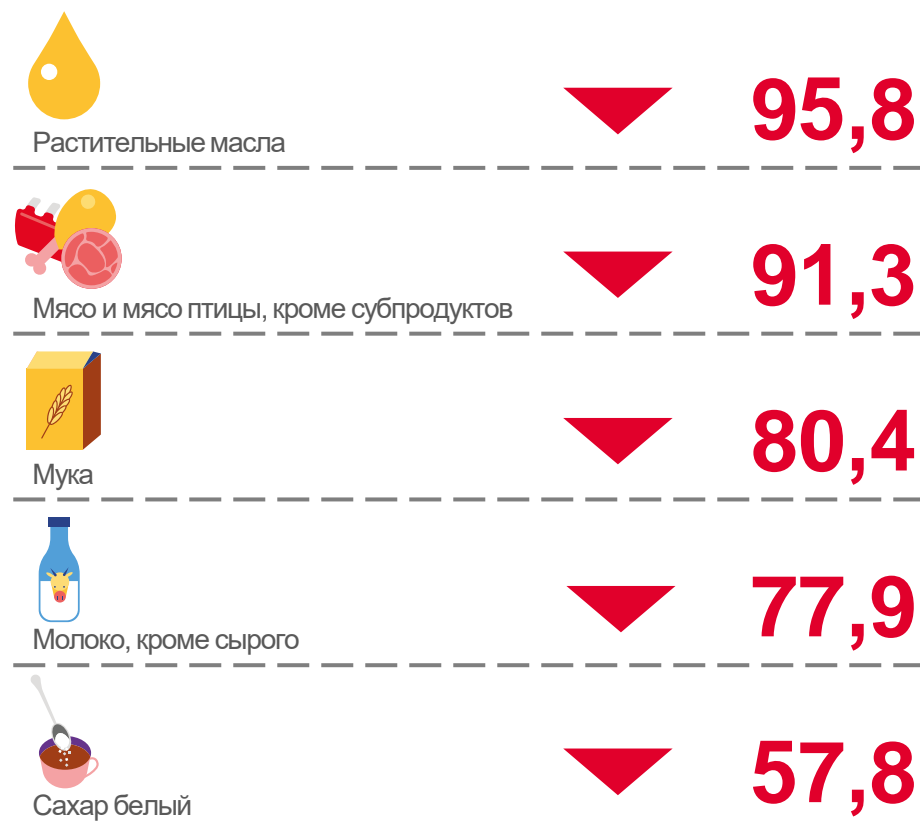
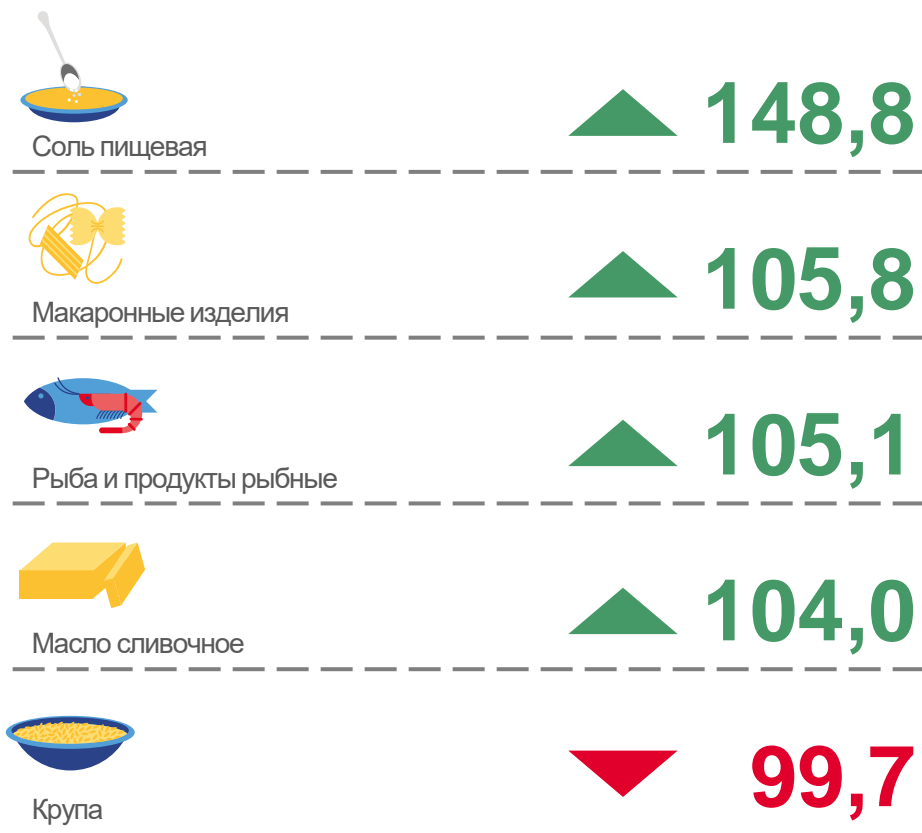
▼ 36,0





ЗАПАСЫ ОТДЕЛЬНЫХ ПРОДУКТОВ ПИТАНИЯ ПО КРУПНЫМ И СРЕДНИМ ОРГАНИЗАЦИЯМ ОПТОВОЙ ТОРГОВЛИ

на конец июля 2023 г. в % к запасам на конец июня 2023 г.





ОПТОВАЯ ПРОДАЖА ОТДЕЛЬНЫХ ПРОДУКТОВ ПИТАНИЯ ПО КРУПНЫМ И СРЕДНИМ ОРГАНИЗАЦИЯМ ОПТОВОЙ ТОРГОВЛИ

июль 2023 г. в % к июлю 2022 г.



Мука

▲ 169,4



Крупа

▲ 125,6



Растительные масла

▲ 122,3



Соль пищевая

▲ 111,0



Мясо и мясо птицы, кроме субпродуктов

▲ 105,4



Рыба и продукты рыбные

▼ 99,1



Макаронные изделия

▼ 87,9



Молоко, кроме сырого

▼ 80,1



Масло сливочное

▼ 67,8



Сахар белый

▼ 65,8





ЗАПАСЫ ОТДЕЛЬНЫХ ПРОДУКТОВ ПИТАНИЯ ПО КРУПНЫМ И СРЕДНИМ ОРГАНИЗАЦИЯМ ОПТОВОЙ ТОРГОВЛИ

на конец июля 2023 г. в % к запасам на конец июля 2022 г.



Масло сливочное

▲ 123,5



Сахар белый

▲ 118,0



Растительные масла

▲ 104,3



Рыба и продукты рыбные

▼ 92,1



Соль пищевая

▼ 86,4



Мука

▼ 86,1



Макаронные изделия

▼ 84,9



Мясо и мясо птицы, кроме субпродуктов

▼ 75,0



Крупа

▼ 63,1



Молоко, кроме сырого

▼ 60,4